

# ひろのコースガイド



## コースヤーページ

HOLE	BACK TEE Y.	RGL TEE Y.	LADIES TEE Y.	PAR	H'P	HOLE	BACK TEE Y.	RGL TEE Y.	LADIES TEE Y.	PAR	H'P
1	504	494	479	5	11	10	527	495	444	5	6
2	153	153	111	3	17	11	340	340	300	4	12
3	565	519	471	5	3	12	384	370	306	4	2
4	340	322	236	4	7	13	332	332	313	4	16
5	192	181	152	3	15	14	196	182	163	3	14
6	367	334	306	4	13	15	334	318	310	4	8
7	441	409	266	4	1	16	170	156	128	3	18
8	429	404	358	4	5	17	443	426	381	4	4
9	432	403	348	4	9	18	562	545	458	5	10
OUT	3,423	3,219	2,727	36		IN	3,288	3,164	2,803	36	
						TOT.	6,711	6,383	5,530	72	
						COURSE RATE	72.6	70.5	72.5		
						SLOPE RATE	137	133	129		

# OUTコース

**No. 2 OUT** ■ BACK 153Y  
■ Regular 153Y  
■ Ladies 111Y  
Par-3

距離的には易しいホールだが、グリーン手前の池・バンカーに注意。

**No. 4 OUT** ■ BACK 340Y  
■ Regular 222Y  
■ Ladies 236Y  
Par-4

距離は短いが、右クロスバンカーが効果的、ティショットは右クロスバンカー左目が狙い、左OBに注意。

**No. 6 OUT** ■ BACK 367Y  
■ Regular 334Y  
■ Ladies 306Y  
Par-4

左ドッグレッグのホール。ティショットは右の松を目標に2打地点でグリーンが開けて見えるフェアウェイ右側残り140Yにボールを運ぶことがベスト。

**No. 8 OUT** ■ BACK 429Y  
■ Regular 404Y  
■ Ladies 358Y  
Par-4

ティショットの狙いによっては、アプローチが左足下がり、長いショットに分かれてくる。距離が出ないと2打目が池越えで苦しい場合もある。

**No. 1 OUT** ■ BACK 504Y  
■ Regular 494Y  
■ Ladies 479Y  
Par-5

眺めが雄大なパー5。ティショットの落下地点が左下がりとなる場合が多く、斜面の手前か、思い切って斜面の下までボールを運ぶかの選択も楽しめる。

**No. 3 OUT** ■ BACK 565Y  
■ Regular 519Y  
■ Ladies 471Y  
Par-5

やや全体的に右ドッグレッグのホール。ティショットはフェアウェイ前方の木狙い、左OBに注意。

**No. 5 OUT** ■ BACK 192Y  
■ Regular 181Y  
■ Ladies 152Y  
Par-3

谷越えパー3。ティグラウンド前に池があり、グリーン手前にはバンカーが待ち受けている。

**No. 7 OUT** ■ BACK 441Y  
■ Regular 409Y  
■ Ladies 266Y  
Par-4

難易度NO.1のパー4。右バンカーの左目が狙い。

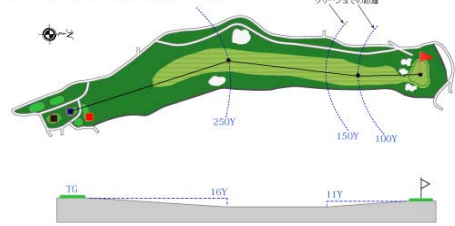
**No. 9 OUT** ■ BACK 432Y  
■ Regular 403Y  
■ Ladies 348Y  
Par-4

ティショットはフェアウェイセンターへ、2打目は距離感の正確さが必要。

# INコース

No. 10 IN Par-5  
 ■ BACK 527Y  
 ■ Regular 495Y  
 ■ Ladies 444Y

打ち下ろしのパー5。右前方のバンカーの左側がティショットの狙い目。ロングヒッターは右バンカーを越え2オンも可能。



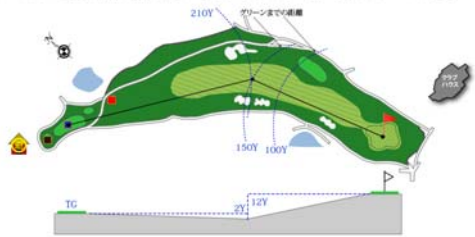
No. 11 IN Par-4  
 ■ BACK 340Y  
 ■ Regular 340Y  
 ■ Ladies 300Y

距離はないが、難ホール。左に池O B・右に林がせまり、気がゆるせない。



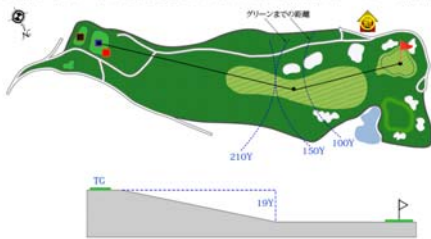
No. 12 IN Par-4  
 ■ BACK 384Y  
 ■ Regular 370Y  
 ■ Ladies 306Y

右ドッグレッグで2打地点から打ち上げになっている。ティショットはクラブハウス狙い。



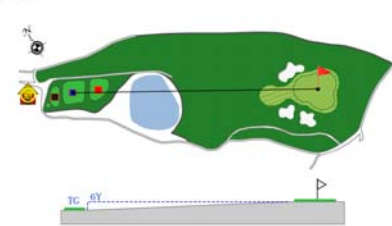
No. 13 IN Par-4  
 ■ BACK 332Y  
 ■ Regular 332Y  
 ■ Ladies 313Y

打ち下ろしで、ティグラウンドから見るとフェアウェイが左にうねり、左バンカーの右が狙い目。



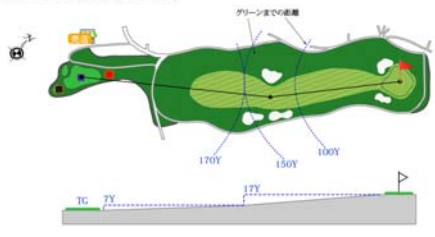
No. 14 IN Par-3  
 ■ BACK 196Y  
 ■ Regular 182Y  
 ■ Ladies 163Y

ティグラウンド前方は池。グリーン手前のバンカーをさけ、グリーンを狙う。最長のパー3ホール。



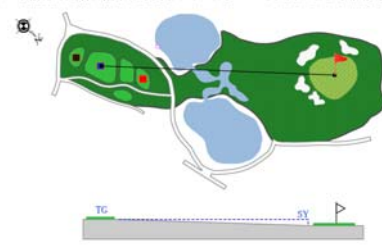
No. 15 IN Par-4  
 ■ BACK 334Y  
 ■ Regular 318Y  
 ■ Ladies 310Y

右に2ヶ所と左にクロスバンカー。ティショットをコントロールしてフェアウェイ中央に打つ。2打目も打ち上げとなり距離感が難しい。



No. 16 IN Par-3  
 ■ BACK 170Y  
 ■ Regular 156Y  
 ■ Ladies 128Y

ティグラウンド前方の左右に池がある美しいホール。ピンの位置によって難易度が変わる。



No. 17 IN Par-4  
 ■ BACK 443Y  
 ■ Regular 426Y  
 ■ Ladies 381Y

ティショットは打ち下ろし、左にドッグレッグした最長のパー4ホール。左バンカーの右が狙い目。



No. 18 IN Par-5  
 ■ BACK 562Y  
 ■ Regular 545Y  
 ■ Ladies 458Y

やや打ち上げパー5の最終ホール。最長のパー5ホールとなり、ティショット・セカンドは距離・方向性を要求される。2打目はフェアウェイやや左目が狙い目。

